

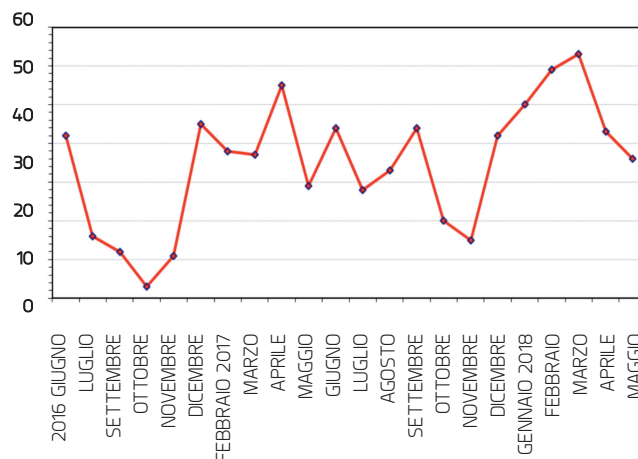
INDAGINE CONGIUNTURALE SULL'INDUSTRIA TRASFORMATRICE (1/05/2018)			
SITUAZIONE RISPETTO AL MESE PRECEDENTE	SCOSTAMENTO %		SITUAZIONE
PORTAFOGLIO ORDINI ITALIA	■ 5 ■ 32	▲ 35 ● 23	▲
PORTAFOGLIO ORDINI ESTERO	■ - ■ 28	▲ 46 ● 6	▲
PREZZI DI ACQUISTO DELLE MATERIE PRIME	■ - ■ 32	▲ 63 ● -	▲
PREZZI DI VENDITA DEI MANUFATTI	■ - ■ 14	▲ 86 ● -	▲
PRODUZIONE	■ - ■ 32	▲ 40 ● 5	▲
PREVISIONE A 3-4 MESI	SCOSTAMENTO %		TREND
ACQUISIZIONE ORDINI ITALIA	■ - ■ 36	▲ 50 ● 14	▲
ACQUISIZIONE ORDINI ESTERO	■ - ■ 41	▲ 59 ● -	▲
PREZZI DI ACQUISTO DELLE MATERIE PRIME	■ - ■ 27	▲ 73 ● -	▲
PREZZI DI VENDITA DEI MANUFATTI	■ - ■ 36	▲ 64 ● -	▲
PRODUZIONE	■ - ■ 36	▲ 64 ● -	▲

■ INCREMENTO >10%
 ■ INCREMENTO 0-10%
 ▲ STABILITÀ
 ● RIBASSO 0-10%
 ● RIBASSO >10%

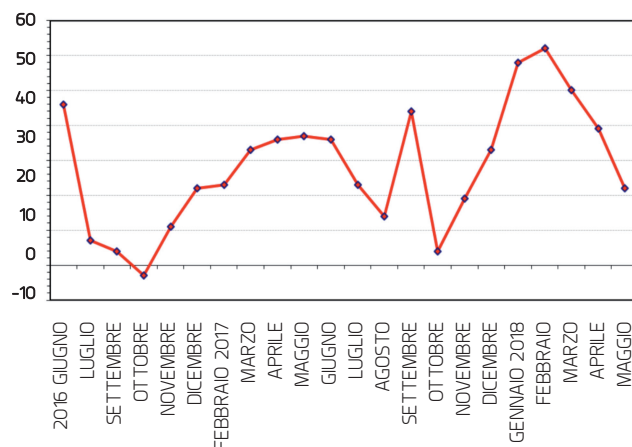
PREZZI DI LISTINO DEI POLIMERI IN ITALIA (euro/ton)	PREZZI AL 15/05/2018		SCOSTAMENTO (%) SU MESE PRECEDENTE	
	MIN	MAX	MIN	MAX
PA 6	2.250	2.350	=	=
PA 6 (STAMPAGGIO)	2.500	2.600	=	=
PA 6.6	3.270	3.420	2,2	2,1
PA 6.6 (STAMPAGGIO)	3.500	3.650	45,8	2,8
POLICARBONATO	3100	3.450	=	=
LDPE (RESINA BASE)	1140	1190	-3,4	-3,3
LLDPE (BUTENE)	1.070	1.120	-3,6	-3,4
LLDPE (OTTENE)	1.170	1.200	-4,1	-4,0
HDPE (STAMPAGGIO)	1.080	1.120	1,9	1,8
HDPE (SOFFIAGGIO)	1.120	1.180	1,8	1,7
HDPE 80	1.510	1.560	0,7	0,6
HDPE 100	1.510	1.560	0,7	0,6
HDPE (FILM)	1100	1140	=	=
HDPE (MONOFILI)	1120	1180	=	=
PET	1120	1170	=	=
PBT	1.810	2.010	=	=
POM	1.800	2.050	2,9	2,5
PMMA	3.450	3.700	=	=
PP (OMOPOLIMERO)	1.220	1.310	0,8	0,8
PP (COPOLIMERO ETEROFASICO)	1.290	1.380	0,8	0,7
PP (COPOLIMERO RANDOM)	1.380	1.450	=	=
PS (CRISTALLO)	1.490	1.580	-5,7	-5,4
PS (ANTIURTO)	1.570	1.650	-5,4	-5,2
PS (ESPANDIBILE)	1.920	1.980	-4,5	-4,3
PVC (SOSPENSIONE)	970	1.075	-1,0	-0,9
PVC (EMULSIONE PER PASTE)	1.300	1.450	=	=
PVC (ACETATO COPOLIMERO 90/10)	1150	1.250	=	=
SAN	1.880	1.950	=	=
ABS (STAMPAGGIO)	1.950	2.020	-1,5	-1,5
ABS (ESTRUSIONE)	2.000	2.070	-1,5	-31,0
RESINA POLIESTERE ISOFTALICA	1.640	1.740	-1,2	0,0
RESINA POLIESTERE ORTOFTALICA	1.320	1.420	15,8	14,5
RPET (CLEAR AZZURRO-SCAGLIE)	1.000	1.080	4,2	1,9
LDPE (GRANULO PER FILM COLORATO)	660	670	-7,0	-6,9
PP OMOPOLIMERO (GRANULO NERO)	740	790	=	=
PP COPOLIMERO (GRANULO NERO)	760	810	=	=

INDUSTRIA TRASFORMATRICE ITALIANA - CURVE DELL'OTTIMISMO

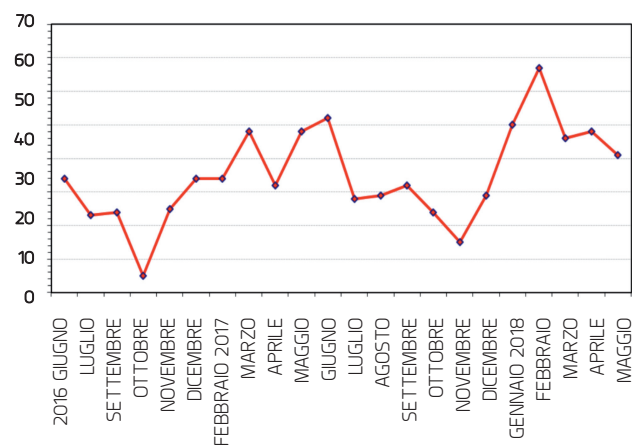
PRODUZIONE



ACQUISIZIONE ORDINI ITALIA



ACQUISIZIONE ORDINI ESTERO



IMPORT-EXPORT ITALIANO DI MACCHINE PER PLASTICA E GOMMA (GENNAIO-FEBBRAIO MILIAIA DI EURO)	IMPORT		EXPORT	
	2017	2018	2017	2018
STAMPATRICI FLESSOGRAFICHE	896	881	21.852	26.904
IMPIANTI PER MONO E MULTIFILAMENTI	34	6	8132	7599
MACCHINE A INIEZIONE	18.534	20.840	17.924	18.290
ESTRUSORI	2.895	5.399	44.722	42.705
MACCHINE PER SOFFIAGGIO	3.057	2.360	15.595	20.680
TERMOFORMATRICI	2.240	3.300	16.347	11.201
PRESSE PER PNEUMATICI E CAMERE D'ARIA	172	3	2420	3070
PRESSE	2.324	1.392	9.513	10.454
MACCHINE PER FORMARE O MODELLARE, ALTRE	3.780	3.749	16.205	11.901
MACCHINE PER RESINE REATTIVE	130	724	4.571	4.260
MACCHINE PER MATERIALI ESPANSI	3153	1428	3.383	4428
ATTREZZATURE PER RIDUZIONE DIMENSIONALE	964	766	7.326	5425
MESCOLATORI, IMPASTATORI E AGITATORI	90	282	4.089	4.564
TAGLERINE E MACCHINE PER TAGLIO	817	2.914	2.612	3169
ALTRE MACCHINE	3.323	7227	56.653	78.258
PARTI E COMPONENTI	29.306	37072	67010	72.322
STAMPI	61418	67232	133883	136137
TOTALE	133132	155576	432.238	461.367

MERCATO ITALIANO DELLE MACCHINE, ATTREZZATURE E STAMPI PER MATERIE PLASTICHE E GOMMA (milioni di euro)	2015	2016	2017
PRODUZIONE Δ%	4.150 3,8	4.230 1,9	4.670 10
IMPORT Δ%	755 18	850 12,6	970 14
EXPORT Δ%	2.920 8,8	2.970 1,7	3.310 12
MERCATO INTERNO Δ%	1985 1,5	2.110 6,3	2.330 10
SALDO COMMERCIALE Δ%	2.165 5,9	2.120 -2,1	2.340 11

PREZZI DI LISTINO DI PRODOTTI IN PLASTICA (euro)	PREZZI AL 15/05/2018		SCOSTAMENTO (%) SUL MESE PRECEDENTE	
	MIN	MAX	MIN	MAX
TUBI RIGIDI IN PVC (al metro) Ø 50 SPESSORE 1,2 mm Ø 100 SPESSORE 1,7 mm Ø 200 SPESSORE 3,2 mm	1,15 2,95 9,65	1,50 3,70 12,60	= = =	= = =
TUBI IN PP AUTOESTINGUENTI (al metro) Ø 50 SPESSORE 2 mm Ø 110 SPESSORE 3,5 mm	2,10 5,25	2,70 6,85	= =	= =
TUBI IN HDPE (al metro) Ø 50 SPESSORE 3 mm Ø 110 SPESSORE 4,3 mm	2,70 8,75	3,50 11,45	= =	= =
LASTRE DI COPERTURA IN PRFV (al m2) - ONDULATE NORMALI - ONDULATE PESANTI - PIANE NORMALI - PIANE PESANTI	3,60 4,20 3,60 4,20	4,70 5,50 4,70 5,50	= = = =	= = = =

IMPORT-EXPORT ITALIANO DI PRODOTTI IN PLASTICA (GENNAIO-FEBBRAIO)	IMPORT				EXPORT			
	MIGLIAIA DI EURO		TON		MIGLIAIA DI EURO		TON	
	2017	2018	2017	2018	2017	2018	2017	2018
TUBI RIGIDI E FLESSIBILI ECC.	81401	90670	13580	14695	204871	234744	56437	64055
RIVESTIMENTI PER PAVIMENTI E PARETI	15309	16453	8382	9098	3630	3856	882	1161
LASTRE, FOGLIE E FILM	403724	443132	145247	148389	760966	801302	248747	256093
VASCHE DA BAGNO, LAVABI ECC.	22951	25639	3847	3956	20011	21322	2801	2891
BOTTIGLIE, SACCHI E CONTENITORI	181273	192826	50598	45373	244438	263450	69849	71419
VASELLAME E ALTRI ARTICOLI CASALINGHI	43215	46330	10118	10563	87027	95339	26331	28220
SERRAMENTI E COMPONENTI EDILI	29223	33254	8273	779	47282	50030	12791	14136
ALTRI PRODOTTI IN PLASTICA	238968	256077	38228	38093	411532	452355	67665	71362
TOTALE	1016064	1104380	278273	277747	1779757	1922398	485303	509336

IMPORT-EXPORT ITALIANO DI PRODOTTI IN GOMMA (GENNAIO-FEBBRAIO)	IMPORT				EXPORT			
	MIGLIAIA DI EURO		TON		MIGLIAIA DI EURO		TON	
	2017	2018	2017	2018	2017	2018	2017	2018
LASTRE, FOGLI E NASTRI IN GOMMA NON VULCANIZZATA	38286	28378	15679	10609	70641	77765	30480	30442
GOMMA NON VULCANIZZATA IN ALTRE FORME	2616	2205	1016	810	6890	6390	1831	1499
FILI E CORDE	1600	2218	630	866	716	926	125	142
LASTRE, FOGLI E NASTRI IN GOMMA VULCANIZZATA	18298	21401	4167	4807	30758	29892	6068	7206
TUBI IN GOMMA VULCANIZZATA	35672	40770	5320	7216	74788	75613	10722	11102
NASTRI TRASPORTATORI E CINGHIE DI TRASMISSIONE	23173	25099	2887	3512	38902	40934	2131	3157
PNEUMATICI NUOVI	278602	287590	76084	77023	204821	229394	54373	56193
PNEUMATICI RIGENERATI	9069	8724	4490	4510	6947	5588	5084	4436
CAMERE D'ARIA	3653	4214	782	969	2089	2139	398	383
ARTICOLI IGIENICO-SANITARI E MEDICALI	6996	6819	657	307	1677	1700	152	144
INDUMENTI E ACCESSORI	31182	29831	6298	6311	2297	2069	241	315
ALTRI ARTICOLI IN GOMMA VULCANIZZATA	84888	92043	10921	12057	159046	182933	10542	11800
GOMMA INDURITA (EBANITE)	869	1321	52	66	9520	10988	420	295
TOTALE	534906	550613	128983	129063	609091	666331	122568	127114