

OSSERVATORIO CONGIUNTURALE

A cura di Veronica Zucchi

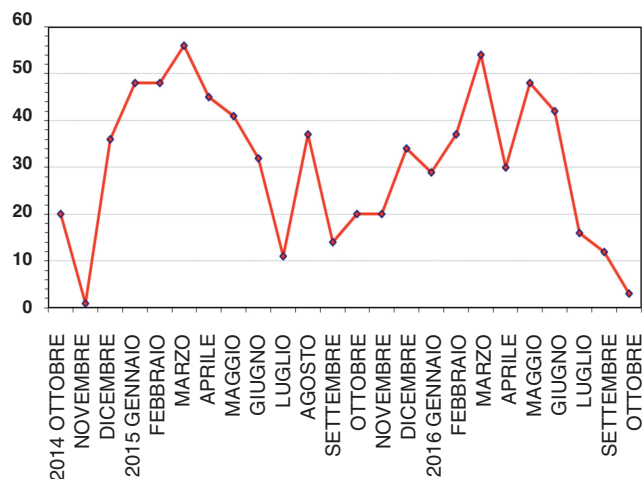
| INDAGINE CONGIUNTURALE SULL'INDUSTRIA TRASFORMATRICE (1/10/2016) | | | | |
|--|---------------|------|--------------|------------|
| SITUAZIONE RISPETTO AL MESE PRECEDENTE | SCOSTAMENTO % | | | SITUAZIONE |
| PORTAFOGLIO ORDINI ITALIA | ■ 7 ■ 30 | ▲ 37 | ● 15 ● 11 | |
| PORTAFOGLIO ORDINI ESTERO | ■ 7 ■ 19 | ▲ 60 | ● 7 ● 7 | |
| PREZZI DI ACQUISTO DELLE MATERIE PRIME | ■ - ■ 5 | ▲ 91 | ● 4 ● - | |
| PREZZI DI VENDITA DEI MANUFATTI | ■ - ■ 4 | ▲ 85 | ● 11 ● - | |
| PRODUZIONE | ■ 4 ■ 19 | ▲ 55 | ● 22 ● - | |
| PREVISIONE A 3-4 MESI | SCOSTAMENTO % | | | TREND |
| ACQUISIZIONE ORDINI ITALIA | ■ 4 ■ 19 | ▲ 51 | ● 26 ● - | |
| ACQUISIZIONE ORDINI ESTERO | ■ - ■ 19 | ▲ 67 | ● 7 ● 7 | |
| PREZZI DI ACQUISTO DELLE MATERIE PRIME | ■ - ■ 15 | ▲ 81 | ● 4 ● - | |
| PREZZI DI VENDITA DEI MANUFATTI | ■ - ■ 11 | ▲ 74 | ● 15 ● - | |
| PRODUZIONE | ■ - ■ 22 | ▲ 59 | ● 19 ● - | |

■ INCREMENTO >10% ■ INCREMENTO 0-10% ▲ STABILITÀ ● RIBASSO 0-10% ● RIBASSO >10%

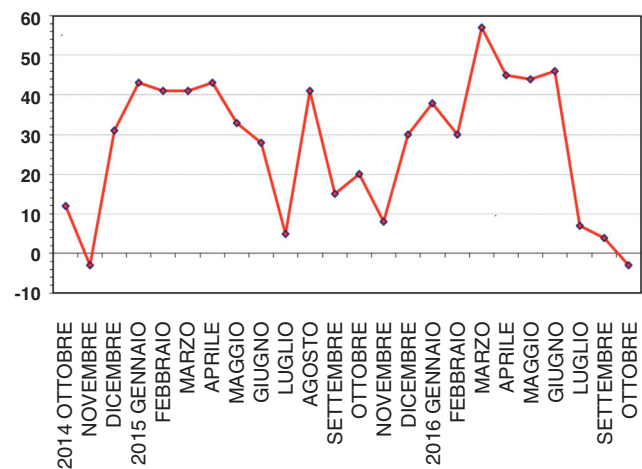
| PREZZI DI LISTINO DEI POLIMERI IN ITALIA (euro/ton) | PREZZI AL 15/10/2016 | | SCOSTAMENTO (%) SU MESE PRECEDENTE | |
|---|----------------------|-------|------------------------------------|------|
| | MIN | MAX | MIN | MAX |
| PA 6 | 1.550 | 1.650 | = | = |
| PA 6 (STAMPAGGIO) | 1.900 | 2.000 | -2,6 | -2,4 |
| PA 6,6 | 2.000 | 2.150 | = | 2,4 |
| PA 6,6 (STAMPAGGIO) | 2.450 | 2.600 | = | 2,0 |
| POLICARBONATO | 2.300 | 2.600 | = | = |
| LDPE (RESINA BASE) | 1.280 | 1.360 | = | = |
| LLDPE (BUTENE) | 1.180 | 1.230 | = | = |
| LLDPE (OTTENE) | 1.370 | 1.420 | -0,7 | -0,7 |
| HDPE (STAMPAGGIO) | 1.220 | 1.260 | = | = |
| HDPE (SOFFIAGGIO) | 1.220 | 1.280 | = | = |
| HDPE 80 | 1.380 | 1.440 | -1,4 | -1,4 |
| HDPE 100 | 1.380 | 1.440 | -1,4 | -1,4 |
| HDPE (FILM) | 1.200 | 1.270 | = | = |
| HDPE (MONOFILI) | 1.180 | 1.240 | = | = |
| PET | ND | ND | ND | ND |
| PBT | 1.450 | 1.650 | -6,5 | = |
| POM | 1.300 | 1.380 | = | = |
| PMMA | 2.150 | 2.370 | = | = |
| PP (OMOPOLIMERO) | 1.000 | 1.100 | 5,3 | 7,8 |
| PP (COPOLIMERO ETEROFASICO) | 1.070 | 1.250 | 4,9 | 14,7 |
| PP (COPOLIMERO RANDOM) | 1.170 | 1.250 | 9,3 | 8,7 |
| PS (CRISTALLO) | 1.210 | 1.290 | -7,6 | -7,2 |
| PS (ANTIURTO) | 1.290 | 1.360 | -0,8 | -0,7 |
| PS (ESPANDIBILE) | 1.475 | 1.535 | -0,7 | -0,6 |
| PVC (SOSPENSIONE) | 870 | 975 | = | = |
| PVC (EMULSIONE PER PASTE) | 1.210 | 1.360 | = | = |
| PVC (ACETATO COPOLIMERO 90/10) | 1.310 | 1.410 | = | = |
| SAN | 1.580 | 1.650 | = | = |
| ABS (STAMPAGGIO) | 1.570 | 1.640 | = | = |
| ABS (ESTRUSIONE) | 1.620 | 1.690 | = | = |
| RESINA POLIESTERE ISOFTALICA | 1.260 | 1.400 | 4,1 | 3,7 |
| RESINA POLIESTERE ORTOFTALICA | 950 | 1.080 | -3,1 | -2,7 |
| RPET (CLEAR AZZURRO-SCAGLIE) | 740 | 840 | = | -1,2 |
| LDPE (GRANULO PER FILM COLORATO) | 710 | 720 | = | = |
| PP OMOPOLIMERO (GRANULO NERO) | 780 | 830 | 2,6 | 2,5 |
| PP COPOLIMERO (GRANULO NERO) | 820 | 870 | 1,2 | 1,2 |

INDUSTRIA TRASFORMATRICE ITALIANA - CURVE DELL'OTTIMISMO

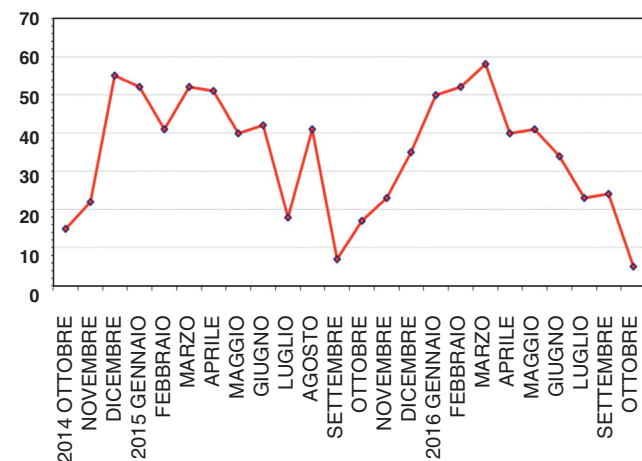
PRODUZIONE



ACQUISIZIONE ORDINI ITALIA



ACQUISIZIONE ORDINI ESTERO



| IMPORT-EXPORT ITALIANO DI MACCHINE PER PLASTICA E GOMMA (GENNAIO - LUGLIO, MIGLIAIA DI EURO) | IMPORT | | EXPORT | |
|--|---------|---------|-----------|-----------|
| | 2015 | 2016 | 2015 | 2016 |
| STAMPATRICI FLESSOGRAFICHE | 13.287 | 19.949 | 68.626 | 82.259 |
| IMPIANTI PER MONO E MULTIFILAMENTI | 1.210 | 1.415 | 25.961 | 41.142 |
| MACCHINE A INIEZIONE | 64.483 | 73.830 | 56.954 | 68.118 |
| ESTRUSORI | 12.679 | 11.050 | 172.066 | 163.892 |
| MACCHINE PER SOFFIAGGIO | 3.708 | 7.256 | 88.264 | 68.890 |
| TERMOFORMATRICI | 8.408 | 2.485 | 32.016 | 33.660 |
| PRESSE PER PNEUMATICI E CAMERE D'ARIA | 537 | 1.132 | 40.539 | 16.362 |
| PRESSE | 6.144 | 5.649 | 57.528 | 41.602 |
| MACCHINE PER FORMARE O MODELLARE, ALTRE | 6.791 | 8.304 | 90.060 | 70.942 |
| MACCHINE PER RESINE REATTIVE | 1.262 | 2.231 | 26.954 | 18.053 |
| MACCHINE PER MATERIALI ESPANSI | 3.061 | 3.442 | 24.997 | 30.491 |
| ATTREZZATURE PER RIDUZIONE DIMENSIONALE | 2.534 | 2.220 | 10.761 | 11.396 |
| MESCOLATORI, IMPASTATORI E AGITATORI | 3.216 | 1.302 | 21.658 | 13.717 |
| TAGLIERINE E MACCHINE PER TAGLIO | 2.860 | 2.153 | 10.252 | 9.440 |
| ALTRE MACCHINE | 30.773 | 33.342 | 250.201 | 230.350 |
| PARTI E COMPONENTI | 104.681 | 102.444 | 227.167 | 262.669 |
| STAMPI | 166.652 | 174.042 | 443.401 | 456.676 |
| TOTALE | 432.286 | 452.247 | 1.647.407 | 1.619.657 |

| MERCATO ITALIANO DELLE MACCHINE, ATTREZZATURE E STAMPI PER MATERIE PLASTICHE E GOMMA (milioni di euro) | 2013 | 2014 | 2015 |
|--|---------------|--------------|--------------|
| PRODUZIONE □□% | 3.900 -2,5 | 4.000 2,6 | 4.150 3,8 |
| IMPORT □□% | 590 -5,6 | 640 8,5 | 750 18 |
| EXPORT □□% | 2.550 -1,0 | 2.680 4,9 | 2.900 8,4 |
| MERCATO INTERNO □□% | 1.940 -5,4 | 1.960 1,3 | 2.000 2,3 |
| SALDO COMMERCIALE □□% | 1.960 -0,5 | 2.040 3,8 | 2.150 5,1 |

| PREZZI DI LISTINO DI PRODOTTI IN PLASTICA (euro) | PREZZI AL 15/10/2016 | | SCOSTAMENTO (%) SU MESE PRECEDENTE | |
|---|------------------------------|------------------------------|------------------------------------|------------------|
| | MIN | MAX | MIN | MAX |
| TUBI RIGIDI IN PVC (al metro) ø 50 SPESSORE 1,2 mm ø 100 SPESSORE 1,7 mm ø 200 SPESSORE 3,2 mm | 1,06 2,65 8,80 | 1,38 3,39 11,45 | = = = | = = = |
| TUBI IN PP AUTOESTINGUENTI (al metro) ø 50 SPESSORE 2 mm ø 110 SPESSORE 3,5 mm | 1,90 4,75 | 2,45 6,25 | = = | = = |
| TUBI IN HDPE (al metro) ø 50 SPESSORE 3 mm ø 110 SPESSORE 4,3 mm | 2,45 7,95 | 3,20 10,40 | = = | = = |
| LASTRE DI COPERTURA IN PRFV (al m2) - ONDULATE NORMALI - ONDULATE PESANTI - PIANE NORMALI - PIANE PESANTI | 3,60 4,20 3,60 4,20 | 4,70 5,50 4,70 5,50 | = = = = | = = = = |

| IMPORT-EXPORT ITALIANO DI PRODOTTI IN PLASTICA (GENNAIO-LUGLIO) | IMPORT | | | | EXPORT | | | |
|---|------------------|-----------|---------|---------|------------------|-----------|-----------|-----------|
| | MIGLIAIA DI EURO | | TON | | MIGLIAIA DI EURO | | TON | |
| | 2015 | 2016 | 2015 | 2016 | 2015 | 2016 | 2015 | 2016 |
| TUBI RIGIDI E FLESSIBILI ECC. | 287.705 | 296.396 | 49.443 | 55.632 | 728.900 | 773.765 | 209.318 | 220.369 |
| RIVESTIMENTI PER PAVIMENTI E PARETI | 46.850 | 50.982 | 23.960 | 26.100 | 27.803 | 20.154 | 7.467 | 5.237 |
| LASTRE, FOGLIE E FILM | 1.468.501 | 1.472.104 | 500.025 | 526.359 | 2.776.891 | 2.799.493 | 900.233 | 911.543 |
| VASCHE DA BAGNO, LAVABI ECC. | 80.675 | 89.047 | 13.804 | 14.714 | 81.147 | 86.321 | 10.505 | 10.934 |
| BOTTIGLIE, SACCHI E CONTENITORI | 611.863 | 672.296 | 163.125 | 181.444 | 932.745 | 949.930 | 260.986 | 269.913 |
| VASELLAME E ALTRI ARTICOLI CASALINGHI | 162.055 | 167.010 | 34.504 | 37.098 | 314.629 | 325.180 | 86.440 | 89.449 |
| SERRAMENTI E COMPONENTI EDILI | 95.179 | 110.613 | 27.939 | 28.829 | 165.651 | 198.393 | 51.155 | 48.535 |
| ALTRI PRODOTTI IN PLASTICA | 768.682 | 825.646 | 127.661 | 129.200 | 1.414.233 | 1.494.341 | 245.708 | 242.831 |
| TOTALE | 3.521.509 | 3.684.094 | 940.461 | 999.377 | 6.441.998 | 6.647.576 | 1.771.812 | 1.798.812 |

| IMPORT-EXPORT ITALIANO DI PRODOTTI IN GOMMA (GENNAIO-LUGLIO) | IMPORT | | | | EXPORT | | | |
|--|------------------|-----------|---------|---------|------------------|-----------|---------|---------|
| | MIGLIAIA DI EURO | | TON | | MIGLIAIA DI EURO | | TON | |
| | 2015 | 2016 | 2015 | 2016 | 2015 | 2016 | 2015 | 2016 |
| LASTRE, FOGLIE E NASTRI IN GOMMA NON VULCANIZZATA | 137.441 | 133.761 | 53.422 | 51.912 | 248.935 | 272.343 | 101.829 | 118.989 |
| GOMMA NON VULCANIZZATA IN ALTRE FORME | 8.963 | 9.075 | 2.150 | 2.519 | 26.767 | 24.516 | 7.035 | 6.835 |
| FILI E CORDE | 7.979 | 7.097 | 3.193 | 3.092 | 2.855 | 2.810 | 452 | 484 |
| LASTRE, FOGLIE E NASTRI IN GOMMA VULCANIZZATA | 57.607 | 59.521 | 14.311 | 14.804 | 134.184 | 129.484 | 28.668 | 26.901 |
| TUBI IN GOMMA VULCANIZZATA | 108.899 | 117.517 | 17.707 | 19.075 | 282.936 | 279.694 | 42.307 | 41.017 |
| NASTRI TRASPORTATORI E CINGHIE DI TRASMISSIONE | 83.496 | 82.673 | 9.382 | 9.949 | 145.989 | 145.648 | 8.247 | 8.726 |
| PNEUMATICI NUOVI | 1.057.179 | 1.043.111 | 278.303 | 285.749 | 743.295 | 741.826 | 175.703 | 184.610 |
| PNEUMATICI RIGENERATI | 32.474 | 35.626 | 19.159 | 18.374 | 25.186 | 23.917 | 15.652 | 16.711 |
| CAMERE D'ARIA | 15.181 | 12.290 | 3.080 | 2.768 | 12.526 | 9.200 | 2.564 | 1.930 |
| ARTICOLI IGIENICO-SANITARI E MEDICALI | 22.606 | 24.160 | 1.802 | 1.507 | 5.261 | 6.551 | 474 | 523 |
| INDUMENTI E ACCESSORI | 113.883 | 114.534 | 22.403 | 25.399 | 8.767 | 8.845 | 1.103 | 1.263 |
| ALTRI ARTICOLI IN GOMMA VULCANIZZATA | 292.881 | 295.154 | 36.902 | 42.163 | 565.687 | 559.795 | 42.703 | 39.202 |
| GOMMA INDURITA (EBANITE) | 4.656 | 5.066 | 345 | 282 | 29.540 | 30.376 | 1.377 | 1.253 |
| TOTALE | 1.943.243 | 1.939.587 | 462.160 | 477.592 | 2.231.927 | 2.235.006 | 428.113 | 448.445 |