

OSSERVATORIO CONGIUNTURALE

A cura di Veronica Zucchi

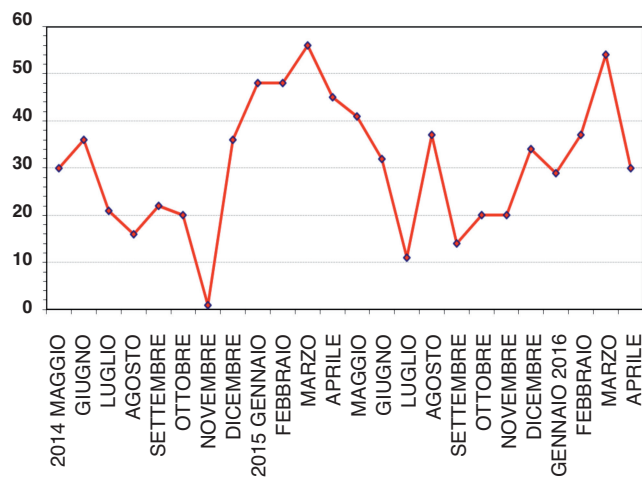
INDAGINE CONGIUNTURALE SULL'INDUSTRIA TRASFORMATRICE (1/4/2016)				
SITUAZIONE RISPETTO AL MESE PRECEDENTE	SCOSTAMENTO		SITUAZIONE	
PORTAFOGLIO ORDINI ITALIA	■ -	▲ 44	● 26	
PORTAFOGLIO ORDINI ESTERO	■ -	▲ 55	● 19	
PREZZI DI ACQUISTO DELLE MATERIE PRIME	■ -	▲ 66	● 4	
PREZZI DI VENDITA DEI MANUFATTI	■ -	▲ 81	● 4	
PRODUZIONE	■ -	▲ 59	● 19	
PREVISIONE A 3-4 MESI	SCOSTAMENTO		TREND	
ACQUISIZIONE ORDINI ITALIA	■ 4	▲ 33	● 11	
ACQUISIZIONE ORDINI ESTERO	■ -	▲ 52	● 4	
PREZZI DI ACQUISTO DELLE MATERIE PRIME	■ 4	▲ 48	● 4	
PREZZI DI VENDITA DEI MANUFATTI	■ -	▲ 70	● 4	
PRODUZIONE	■ -	▲ 56	● 7	

■ INCREMENTO >10% ■ INCREMENTO 0-10% ▲ STABILITÀ ● RIBASSO 0-10% ● RIBASSO >10%

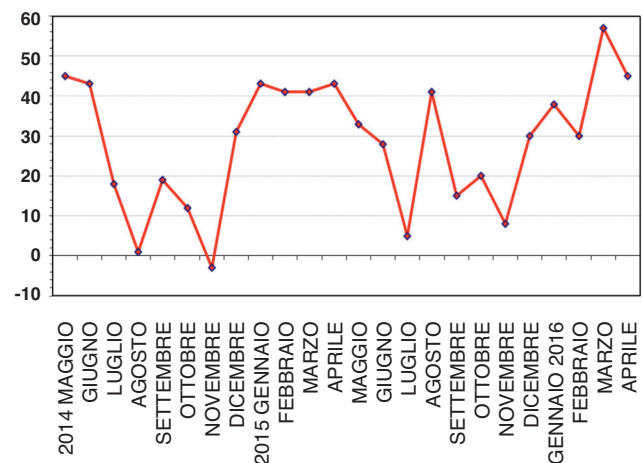
PREZZI DI LISTINO DEI POLIMERI IN ITALIA (euro/ton)	PREZZI AL 15/4/2016		SCOSTAMENTO (%) SU MESE PRECEDENTE	
	MIN	MAX	MIN	MAX
PA 6	1.500	1.600	=	=
PA 6 (STAMPAGGIO)	1.900	2.000	=	=
PA 6,6	2.000	2.100	=	=
PA 6,6 (STAMPAGGIO)	2.450	2.550	=	=
POLICARBONATO	2.300	2.600	=	=
LDPE (RESINA BASE)	1.250	1.320	-1,6	-1,5
LLDPE (BUTENE)	1.240	1.290	-2,4	-2,3
LLDPE (OTTENE)	1.350	1.400	=	=
HDPE (STAMPAGGIO)	1.290	1.320	-3,0	-2,9
HDPE (SOFFIAGGIO)	1.250	1.270	-0,8	-0,8
HDPE 80	1.300	1.360	-3,0	-4,2
HDPE 100	1.300	1.360	-3,0	-4,2
HDPE (FILM)	1.250	1.280	-0,8	-0,8
HDPE (MONOFILI)	1.250	1.290	-0,8	-0,8
PET	900	960	=	=
PBT	1.550	1.650	=	=
POM	1.300	1.380	=	=
PMMA	2.170	2.390	=	=
PP (OMOPOLIMERO)	980	1.040	-2,0	-1,9
PP (COPOLIMERO ETEROFASICO)	1.030	1.090	-1,9	-1,8
PP (COPOLIMERO RANDOM)	1.080	1.150	-1,8	-1,7
PS (CRISTALLO)	1.350	1.410	5,5	5,2
PS (ANTIURTO)	1.420	1.470	5,2	5,0
PS (ESPANDIBILE)	1.535	1.595	5,5	5,3
PVC (SOSPENSIONE)	810	915	1,3	1,1
PVC (EMULSIONE PER PASTE)	1.170	1.320	=	=
PVC (ACETATO COPOLIMERO 90/10)	1.270	1.370	=	=
SAN	1.640	1.710	3,8	3,6
ABS (STAMPAGGIO)	1.540	1.610	3,4	3,2
ABS (ESTRUSIONE)	1.590	1.660	18,2	3,1
RESINA POLIESTERE ISOFTALICA	1.160	1.300	8,4	7,4
RESINA POLIESTERE ORTOFTALICA	910	1.040	2,2	2,0
RPET (CLEAR AZZURRO-SCAGLIE)	730	810	=	=
LDPE (GRANULO PER FILM COLORATO)	710	720	=	=
PP OMOPOLIMERO (GRANULO NERO)	760	810	=	=
PP COPOLIMERO (GRANULO NERO)	810	860	=	=

INDUSTRIA TRASFORMATRICE ITALIANA - CURVE DELL'OTTIMISMO

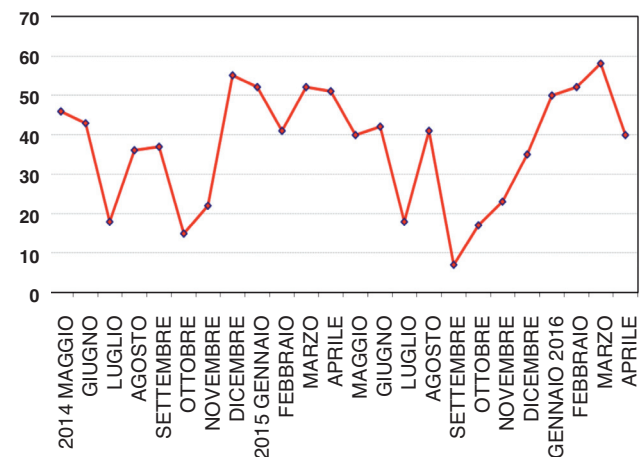
PRODUZIONE



ACQUISIZIONE ORDINI ITALIA



ACQUISIZIONE ORDINI ESTERO



IMPORT-EXPORT ITALIANO DI MACCHINE PER PLASTICA E GOMMA (GENNAIO - MIGLIAIA DI EURO)	IMPORT		EXPORT	
	2015	2016	2015	2016
STAMPATRICI FLESSOGRAFICHE	255	5.985	2.425	6.381
IMPIANTI PER MONO E MULTIFILAMENTI	8	13	3.599	1.572
MACCHINE A INIEZIONE	5.004	8.539	6.651	7.031
ESTRUSORI	1.331	373	13.364	25.043
MACCHINE PER SOFFIAGGIO	6	672	8.405	5.793
TERMOFORMATRICI	372	7	1.882	2.156
PRESSE PER PNEUMATICI E CAMERE D'ARIA	6	24	10.138	1.892
PRESSE	677	1.467	5.660	2.669
MACCHINE PER FORMARE O MODELLARE, ALTRE	187	1.361	9.356	9.200
MACCHINE PER RESINE REATTIVE	19	56	2.574	4.088
MACCHINE PER MATERIALI ESPANSI	723	18	2.486	4.493
ATTREZZATURE PER RIDUZIONE DIMENSIONALE	601	385	1.114	2.874
MESCOLATORI, IMPASTATORI E AGITATORI	68	46	4.420	2.155
TAGLIERINE E MACCHINE PER TAGLIO	134	166	462	1.449
ALTRE MACCHINE	3.545	2.579	29.748	23.412
PARTI E COMPONENTI	11.394	11.958	28.360	28.236
STAMPI	21.672	22.935	55.292	50.525
TOTALE	46.001	56.583	185.936	178.968

MERCATO ITALIANO DELLE MACCHINE, ATTREZZATURE E STAMPI PER MATERIE PLASTICHE E GOMMA (milioni di euro)	2013	2014	2015
PRODUZIONE Δ%	3.900 -2,5	4.000 2,6	4.150 3,8
IMPORT Δ%	590 -5,6	640 8,5	750 18
EXPORT Δ%	2.550 -1,0	2.680 4,9	2.900 8,4
MERCATO INTERNO Δ%	1.940 -5,4	1.960 1,3	2.000 2,3
SALDO COMMERCIALE Δ%	1.960 -0,5	2.040 3,8	2.150 5,1

PREZZI DI LISTINO DI PRODOTTI IN PLASTICA (euro)	PREZZI AL 15/4/2016		SCOSTAMENTO (%) SU MESE PRECEDENTE	
	MIN	MAX	MIN	MAX
TUBI RIGIDI IN PVC (al metro) ø 50 SPESSORE 1,2 mm ø 100 SPESSORE 1,7 mm ø 200 SPESSORE 3,2 mm	1,00 2,50 8,30	1,30 3,20 10,80	= = =	= = =
TUBI IN PP AUTOESTINGUENTI (al metro) ø 50 SPESSORE 2 mm ø 110 SPESSORE 3,5 mm	1,80 4,50	2,30 5,90	= =	= =
TUBI IN HDPE (al metro) ø 50 SPESSORE 3 mm ø 110 SPESSORE 4,3 mm	2,30 7,50	3,00 9,80	= =	= =
LASTRE DI COPERTURA IN PRFV (al m2) - ONDULATE NORMALI - ONDULATE PESANTI - PIANE NORMALI - PIANE PESANTI	3,60 4,20 3,60 4,20	4,70 5,50 4,70 5,50	= = = =	= = = =

IMPORT-EXPORT ITALIANO DI PRODOTTI IN PLASTICA (GENNAIO)	IMPORT				EXPORT			
	MIGLIAIA DI EURO		TON		MIGLIAIA DI EURO		TON	
	2015	2016	2015	2016	2015	2016	2015	2016
TUBI RIGIDI E FLESSIBILI ECC.	37.292	38.664	6.107	6.672	77.552	83.353	22.349	22.931
RIVESTIMENTI PER PAVIMENTI E PARETI	5.398	5.572	2.678	2.644	3.402	2.648	711	594
LASTRE, FOGLIE E FILM	186.374	190.788	62.761	65.978	332.151	332.728	107.233	107.178
VASCHE DA BAGNO, LAVABI ECC.	10.828	10.496	1.721	1.826	8.087	7.923	1.072	1.027
BOTTIGLIE, SACCHI E CONTENITORI	73.124	83.917	19.955	19.982	115.188	112.608	32.456	32.366
VASELLAME E ALTRI ARTICOLI CASALINGHI	21.121	19.773	4.517	3.936	38.320	37.289	10.686	10.092
SERRAMENTI E COMPONENTI EDILI	9.039	10.596	2.932	3.014	16.302	18.026	4.030	4.392
ALTRI PRODOTTI IN PLASTICA	100.622	107.790	15.964	18.289	172.017	173.983	30.737	28.916
TOTALE	443.798	467.596	116.635	122.341	763.019	768.558	209.275	207.495

IMPORT-EXPORT ITALIANO DI PRODOTTI IN GOMMA (GENNAIO)	IMPORT				EXPORT			
	MIGLIAIA DI EURO		TON		MIGLIAIA DI EURO		TON	
	2015	2016	2015	2016	2015	2016	2015	2016
LASTRE, FOGLI E NASTRI IN GOMMA NON VULCANIZZATA	18.108	20.493	6.643	8.902	33.729	35.695	13.500	15.317
GOMMA NON VULCANIZZATA IN ALTRE FORME	1.153	1.324	287	343	3.429	3.197	893	833
FILI E CORDE	1.242	1.271	552	550	319	384	52	62
LASTRE, FOGLI E NASTRI IN GOMMA VULCANIZZATA	8.157	7.444	1.765	1.776	15.685	13.459	3.247	2.433
TUBI IN GOMMA VULCANIZZATA	13.859	15.917	2.374	2.584	32.752	28.197	4.716	4.232
NASTRI TRASPORTATORI E CINGHIE DI TRASMISSIONE	10.737	10.647	1.209	1.270	17.281	17.415	830	969
PNEUMATICI NUOVI	129.249	139.581	34.295	38.809	98.674	93.191	23.566	23.665
PNEUMATICI RIGENERATI	4.460	5.513	2.607	2.644	3.319	3.091	1.922	2.006
CAMERE D'ARIA	2.281	1.797	498	424	1.678	888	339	192
ARTICOLI IGIENICO-SANITARI E MEDICALI	2.751	3.886	300	289	735	638	149	23
INDUMENTI E ACCESSORI	15.505	16.033	3.216	3.295	1.162	1.129	155	243
ALTRI ARTICOLI IN GOMMA VULCANIZZATA	36.989	38.972	4.408	5.255	73.843	72.201	5.147	4.738
GOMMA INDURITA (EBANITE)	585	495	60	35	4.247	4.474	146	200
TOTALE	245.076	263.374	58.214	66.173	286.854	273.957	54.662	54.914