

# OSSERVATORIO CONGIUNTURALE

A cura di Veronica Zucchi

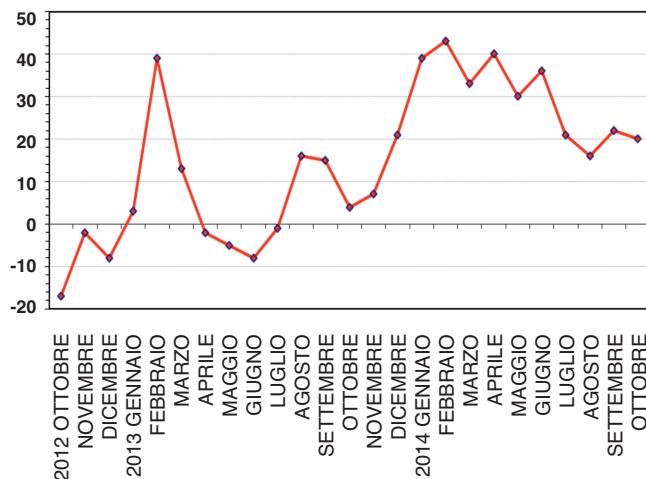
| INDAGINE CONGIUNTURALE SULL'INDUSTRIA TRASFORMATRICE (1/10/2014) |             |      |             |
|--|-------------|------|-------------|
| SITUAZIONE RISPETTO AL MESE PRECEDENTE                           | SCOSTAMENTO |      | SITUAZIONE  |
| PORTAFOGLIO ORDINI ITALIA  | ■ 4<br>■ 31 | ▲ 42 | ● 15<br>● 8 |
| PORTAFOGLIO ORDINI ESTERO  | ■ 8<br>■ 19 | ▲ 61 | ● 4<br>● 8  |
| PREZZI DI ACQUISTO DELLE MATERIE PRIME                           | ■ -<br>■ 4  | ▲ 65 | ● 27<br>● 4 |
| PREZZI DI VENDITA DEI MANUFATTI                                  | ■ -<br>■ 4  | ▲ 77 | ● 19<br>● - |
| PRODUZIONE   | ■ 4<br>■ 31 | ▲ 50 | ● 15<br>● - |
| PREVISIONE A 3-4 MESI  | SCOSTAMENTO |      | TREND       |
| ACQUISIZIONE ORDINI ITALIA                                       | ■ -<br>■ 23 | ▲ 46 | ● 27<br>● 4 |
| ACQUISIZIONE ORDINI ESTERO                                       | ■ -<br>■ 19 | ▲ 65 | ● 12<br>● 4 |
| PREZZI DI ACQUISTO DELLE MATERIE PRIME                           | ■ -<br>■ 27 | ▲ 54 | ● 19<br>● - |
| PREZZI DI VENDITA DEI MANUFATTI                                  | ■ -<br>■ 12 | ▲ 84 | ● 4<br>● -  |
| PRODUZIONE   | ■ -<br>■ 23 | ▲ 58 | ● 19<br>● - |

■ INCREMENTO >10% ■ INCREMENTO 0-10% ▲ STABILITÀ ● RIBASSO 0-10% ● RIBASSO >10%

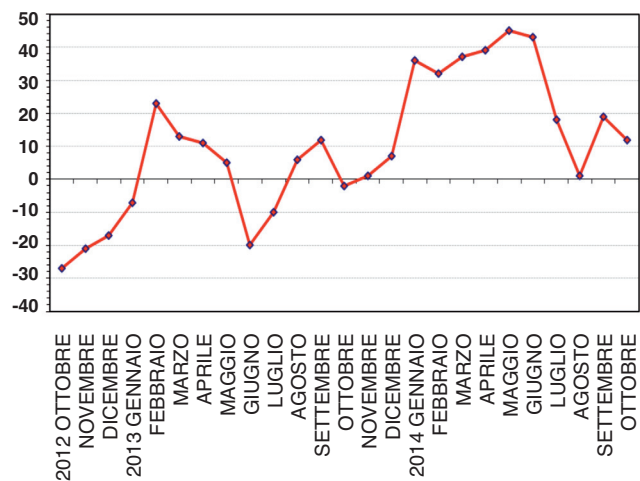
| PREZZI DI LISTINO DEI POLIMERI IN ITALIA (euro/ton) | PREZZI AL 15/10/2014 |       | SCOSTAMENTO (%) SU MESE PRECEDENTE |      |
|---|----------------------|-------|------------------------------------|------|
|   | MIN                  | MAX   | MIN                                | MAX  |
| PA 6  | 2.050                | 2.150 | -1,9                               | =    |
| PA 6,6  | 2.350                | 2.450 | =                                  | =    |
| POLICARBONATO                                       | 2.250                | 2.550 | =                                  | =    |
| LDPE (RESINA BASE)                                  | 1.300                | 1.380 | -4,4                               | -4,2 |
| LLDPE (BUTENE)                                      | 1.280                | 1.340 | -3,0                               | -2,9 |
| LLDPE (OTTENE)                                      | 1.400                | 1.450 | -4,1                               | -4,0 |
| HDPE (STAMPAGGIO)                                   | 1.260                | 1.300 | -3,8                               | -3,7 |
| HDPE (SOFFIAGGIO)                                   | 1.250                | 1.300 | -3,8                               | -3,7 |
| HDPE 80   | 1.440                | 1.465 | -3,4                               | -3,3 |
| HDPE 100  | 1.470                | 1.485 | -3,3                               | -3,3 |
| HDPE (FILM)   | 1.290                | 1.330 | -3,0                               | -2,9 |
| HDPE (MONOFILI)                                     | 1.260                | 1.300 | -3,1                               | -3,0 |
| PET   | 1.100                | 1.130 | =                                  | =    |
| PBT   | 1.950                | 2.050 | =                                  | =    |
| POM   | 1.400                | 1.550 | =                                  | =    |
| PMMA  | 2.450                | 2.700 | =                                  | =    |
| PP (OMOPOLIMERO)                                    | 1.320                | 1.380 | -3,6                               | -3,5 |
| PP (COPOLIMERO ETEROFASICO)                         | 1.370                | 1.430 | -3,5                               | -3,4 |
| PP (COPOLIMERO RANDOM)                              | 1.430                | 1.500 | -3,4                               | -3,2 |
| PS (CRISTALLO)                                      | 1.680                | 1.740 | -2,9                               | -2,8 |
| PS (ANTIURTO)                                       | 1.770                | 1.820 | -3,8                               | -3,7 |
| PS (ESPANDIBILE)                                    | 1.790                | 1.850 | -2,2                               | -2,1 |
| PVC (SOSPENSIONE)                                   | 840                  | 945   | -4,5                               | -4,1 |
| PVC (EMULSIONE PER PASTE)                           | 1.250                | 1.350 | =                                  | =    |
| PVC (ACETATO COPOLIMERO 90/10)                      | N.D.                 | N.D.  | =                                  | =    |
| SAN   | 1.900                | 1.970 | -1,0                               | -1,0 |
| ABS (STAMPAGGIO)                                    | 1.870                | 1.940 | -1,1                               | -1,0 |
| ABS (ESTRUSIONE)                                    | 1.920                | 1.990 | -1,0                               | -1,0 |
| RESINA POLIESTERE ISOFTALICA                        | 1.900                | 2.040 | =                                  | =    |
| RESINA POLIESTERE ORTOFTALICA                       | 1.780                | 1.910 | =                                  | =    |
| RPET (CLEAR AZZURRO-SCAGLIE)                        | 850                  | 950   | -1,2                               | -1,0 |
| LDPE (GRANULO PER FILM COLORATO)                    | 570                  | 620   | =                                  | =    |
| PP OMOPOLIMERO (GRANULO NERO)                       | 790                  | 840   | =                                  | =    |
| PP COPOLIMERO (GRANULO NERO)                        | 870                  | 920   | =                                  | =    |

INDUSTRIA TRASFORMATRICE ITALIANA - CURVE DELL'OTTIMISMO

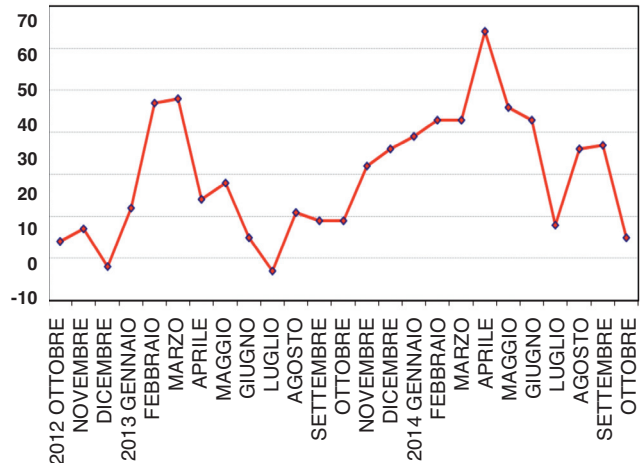
## PRODUZIONE



## ACQUISIZIONE ORDINI ITALIA



## ACQUISIZIONE ORDINI ESTERO



| IMPORT-EXPORT ITALIANO DI MACCHINE PER PLASTICA E GOMMA (GENNAIO - LUGLIO - MIGLIAIA DI EURO) | IMPORT  |         | EXPORT    |           |
|---|---------|---------|-----------|-----------|
|   | 2013    | 2014    | 2013      | 2014      |
| STAMPATRICI FLESSOGRAFICHE  | 9.661   | 12.307  | 64.859    | 77.460    |
| IMPIANTI PER MONO E MULTIFILAMENTI  | 837     | 814     | 12.307    | 17.369    |
| MACCHINE A INIEZIONE  | 37.718  | 42.891  | 64.918    | 61.182    |
| ESTRUSORI   | 8.946   | 9.078   | 174.299   | 185.827   |
| MACCHINE PER SOFFIAGGIO   | 2.999   | 6.433   | 71.823    | 80.735    |
| TERMOFORMATRICI   | 1.353   | 5.101   | 26.336    | 40.653    |
| PRESSE PER PNEUMATICI E CAMERE D'ARIA   | 1.705   | 209     | 18.104    | 16.082    |
| PRESSE  | 5.938   | 8.238   | 42.465    | 36.116    |
| MACCHINE PER FORMARE O MODELLARE, ALTRE   | 7.758   | 7.481   | 83.898    | 91.403    |
| MACCHINE PER RESINE REATTIVE  | 1.842   | 1.725   | 23.057    | 26.502    |
| MACCHINE PER MATERIALI ESPANSI  | 1.520   | 2.917   | 18.324    | 15.496    |
| ATTREZZATURE PER RIDUZIONE DIMENSIONALE   | 978     | 1.810   | 11.235    | 10.000    |
| MESCOLATORI, IMPASTATORI E AGITATORI  | 508     | 1.471   | 17.534    | 22.981    |
| TAGLIERINE E MACCHINE PER TAGLIO  | 1.844   | 1.531   | 4.771     | 7.119     |
| ALTRE MACCHINE  | 23.205  | 23.848  | 207.679   | 204.259   |
| PARTI E COMPONENTI  | 79.243  | 80.098  | 211.074   | 228.983   |
| STAMPI  | 146.171 | 146.788 | 403.083   | 426.509   |
| TOTALE  | 332.225 | 352.739 | 1.455.767 | 1.548.678 |

| MERCATO ITALIANO DELLE MACCHINE, ATTREZZATURE E STAMPI PER MATERIE PLASTICHE E GOMMA (milioni di euro) | 2011           | 2012          | 2013          |
|--|----------------|---------------|---------------|
| PRODUZIONE<br>Δ%   | 4.000<br>+11,1 | 4.000<br>-    | 3.900<br>-2,5 |
| IMPORT<br>Δ%   | 605<br>+6,1    | 625<br>+3,3   | 590<br>-5,6   |
| EXPORT<br>Δ%   | 2.430<br>+20,9 | 2.575<br>+6,0 | 2.550<br>-1,0 |
| MERCATO INTERNO<br>Δ%  | 2.180<br>+0,9  | 2.050<br>-5,7 | 1.940<br>-5,4 |
| SALDO COMMERCIALE<br>Δ%  | 1.825<br>+26,7 | 1.950<br>+6,8 | 1.960<br>-0,5 |

| PREZZI DI LISTINO DI PRODOTTI IN PLASTICA (euro)  | PREZZI AL 15/10/2014         |                              | SCOSTAMENTO (%) SU MESE PRECEDENTE |                              |
|---|------------------------------|------------------------------|------------------------------------|------------------------------|
|   | MIN                          | MAX                          | MIN                                | MAX                          |
| TUBI RIGIDI IN PVC (al metro)<br>ø 50 SPESSORE 1,2 mm<br>ø 100 SPESSORE 1,7 mm<br>ø 200 SPESSORE 3,2 mm               | 0,71<br>1,55<br>6,28         | 0,78<br>1,74<br>6,99         | 0,71<br>1,55<br>6,28               | 0,78<br>1,74<br>6,99         |
| TUBI IN PP AUTOESTINGUENTI (al metro)<br>ø 50 SPESSORE 1,8 mm<br>ø 110 SPESSORE 2,7 mm                                | 2,06<br>4,77                 | 2,19<br>5,11                 | 2,06<br>4,77                       | 2,19<br>5,11                 |
| TUBI IN HDPE (al metro)<br>ø 50 SPESSORE 3 mm<br>ø 110 SPESSORE 4,3 mm  | 1,39<br>4,81                 | 1,56<br>5,09                 | 1,39<br>4,81                       | 1,56<br>5,09                 |
| LASTRE DI COPERTURA IN PRFV (al m2)<br>- ONDULATE NORMALI<br>- ONDULATE PESANTI<br>- PIANE NORMALI<br>- PIANE PESANTI | 3,82<br>4,59<br>2,98<br>3,83 | 4,04<br>4,94<br>3,27<br>4,04 | 3,82<br>4,59<br>2,98<br>3,83       | 4,04<br>4,94<br>3,27<br>4,04 |

| IMPORT-EXPORT ITALIANO DI PRODOTTI IN PLASTICA (GENNAIO-LUGLIO) | IMPORT           |           |         |         | EXPORT           |           |           |           |
|---|------------------|-----------|---------|---------|------------------|-----------|-----------|-----------|
|   | MIGLIAIA DI EURO |           | TON     |         | MIGLIAIA DI EURO |           | TON       |           |
|   | 2013             | 2014      | 2013    | 2014    | 2013             | 2014      | 2013      | 2014      |
| TUBI RIGIDI E FLESSIBILI ECC.                                   | 249.981          | 264.848   | 44.329  | 49.968  | 658.149          | 703.955   | 193.111   | 211.623   |
| RIVESTIMENTI PER PAVIMENTI E PARETI                             | 28.434           | 36.441    | 12.714  | 18.281  | 16.376           | 18.841    | 4.831     | 5.575     |
| LASTRE, FOGLIE E FILM   | 1.279.991        | 1.376.446 | 418.238 | 469.205 | 2.589.427        | 2.692.439 | 852.486   | 874.087   |
| VASCHE DA BAGNO, LAVABI ECC.                                    | 69.159           | 74.969    | 11.433  | 12.565  | 81.343           | 82.142    | 10.921    | 10.589    |
| BOTTIGLIE, SACCHI E CONTENITORI                                 | 535.365          | 565.697   | 142.405 | 149.320 | 863.626          | 896.040   | 241.025   | 252.756   |
| VASELLAME E ALTRI ARTICOLI CASALINGHI                           | 147.851          | 165.276   | 34.433  | 36.687  | 302.721          | 315.429   | 86.323    | 84.443    |
| SERRAMENTI E COMPONENTI EDILI                                   | 91.951           | 91.327    | 24.558  | 30.382  | 153.459          | 157.499   | 40.874    | 41.585    |
| ALTRI PRODOTTI IN PLASTICA                                      | 648.005          | 681.362   | 113.576 | 119.862 | 1.313.305        | 1.363.526 | 241.247   | 247.591   |
| TOTALE  | 3.050.738        | 3.256.365 | 801.687 | 886.269 | 5.978.406        | 6.229.872 | 1.670.818 | 1.728.250 |

| IMPORT-EXPORT ITALIANO DI PRODOTTI IN GOMMA (GENNAIO-LUGLIO) | IMPORT           |           |         |         | EXPORT           |           |         |         |
|--|------------------|-----------|---------|---------|------------------|-----------|---------|---------|
|  | MIGLIAIA DI EURO |           | TON     |         | MIGLIAIA DI EURO |           | TON     |         |
|  | 2013             | 2014      | 2013    | 2014    | 2013             | 2014      | 2013    | 2014    |
| LASTRE, FOGLIE E NASTRI IN GOMMA NON VULCANIZZATA            | 115.104          | 120.004   | 37.195  | 40.613  | 238.168          | 235.326   | 84.338  | 90.591  |
| GOMMA NON VULCANIZZATA IN ALTRE FORME                        | 9.806            | 8.980     | 3.261   | 2.427   | 27.928           | 28.427    | 6.583   | 7.123   |
| FILI E CORDE   | 8.924            | 8.119     | 2.850   | 3.119   | 3.139            | 3.044     | 520     | 489     |
| LASTRE, FOGLIE E NASTRI IN GOMMA VULCANIZZATA                | 52.038           | 55.213    | 14.559  | 14.597  | 133.435          | 130.793   | 26.561  | 27.232  |
| TUBI IN GOMMA VULCANIZZATA                                   | 87.706           | 99.823    | 15.414  | 21.994  | 287.493          | 303.578   | 45.980  | 47.996  |
| NASTRI TRASPORTATORI E CINGHIE DI TRASMISSIONE               | 74.879           | 77.133    | 8.471   | 10.642  | 143.420          | 150.546   | 8.476   | 12.483  |
| PNEUMATICI NUOVI   | 1.087.459        | 1.102.696 | 258.964 | 281.000 | 757.134          | 727.575   | 164.510 | 166.298 |
| PNEUMATICI RIGENERATI  | 35.975           | 35.553    | 18.846  | 20.737  | 31.853           | 29.650    | 19.047  | 17.669  |
| CAMERE D'ARIA  | 12.950           | 13.226    | 2.887   | 2.926   | 12.578           | 11.418    | 2.480   | 2.236   |
| ARTICOLI IGIENICO-SANITARI E MEDICALI                        | 25.451           | 23.815    | 1.736   | 1.762   | 5.721            | 6.410     | 346     | 2.705   |
| INDUMENTI E ACCESSORI  | 103.746          | 101.772   | 20.587  | 22.570  | 7.112            | 9.009     | 822     | 1.447   |
| ALTRI ARTICOLI IN GOMMA VULCANIZZATA                         | 248.510          | 257.911   | 32.258  | 38.106  | 545.890          | 571.591   | 40.077  | 42.626  |
| GOMMA INDURITA (EBANITE)                                     | 4.968            | 5.518     | 299     | 358     | 25.462           | 28.912    | 1.294   | 1.361   |
| TOTALE   | 1.867.516        | 1.909.762 | 417.328 | 460.852 | 2.219.333        | 2.236.278 | 401.034 | 420.256 |